

# Katalog

## 2025



**Heizen mit Infrarot**

hat positive Auswirkungen auf  
Ihre Gesundheit,  
das Raumklima und  
Ihre Geldbörse.



**Heizen mit heatness®**

Überblick	
Ihre Vorteile	4
Heizungen für jeden Anspruch	5
 4 Schritte zu Ihrer heatness®-Heizung	6 - 7
1. Größe bestimmen	8 - 9
2. Position festlegen	10 - 11
3. Serie wählen	12 - 13
Heizsysteme - Deckenheizungen	14 - 19
Heizsysteme - Wandheizungen	20 - 27
Heizsysteme - Badheizkörper	28 - 31
4. Steuerung wählen	32 - 39
 Zusatzheizungen / Mobile Heizungen	40 - 47
 heatness®-Qualität	48 - 49
 Unsere Partner	50 - 51

# Ihre Vorteile

## Vorteile einer Infrarotheizung:

- + effizientes Heizen
- + optimale Wärmeverteilung im Raum
- + angenehmes Raumklima
- + einfache und schnelle Montage
- + kurze Aufheizzeit
- + geringer Platzverbrauch
- + für jeden Raum geeignet
- + keine Wartung nötig
- + geringe Anschaffungskosten

## Ihre Vorteile einer Infrarotheizung von heatness®:

- + 8 Jahre Garantie
- + TÜV GS geprüft
- + sofort lieferbar
- + entwickelt in Österreich
- + unschlagbar günstiger Preis

# Heizungen für jeden Anspruch

## Lösungen für das ganze Haus

Infrarotheizungen von heatness® eignen sich sowohl als **Zusatzheizung** in einzelnen Räumen, als auch für die Beheizung des gesamten Hauses (**Heizsysteme**).

### Heizsysteme

Hierbei ist eine **Wand-** oder **Deckenmontage** möglich. Dabei ist jeder Raum individuell steuerbar. Jetzt werden alle Ihre Räume warm!

In nur **vier Schritten** können Sie die benötigten Heizungen und die passenden Thermostate ganz einfach selbst ermitteln.

Gerne unterstützen wir Sie hierbei.

### Zusatzheizungen

Sie haben schon eine Heizung, allerdings werden einzelne Räume oder Bereiche nicht warm genug?

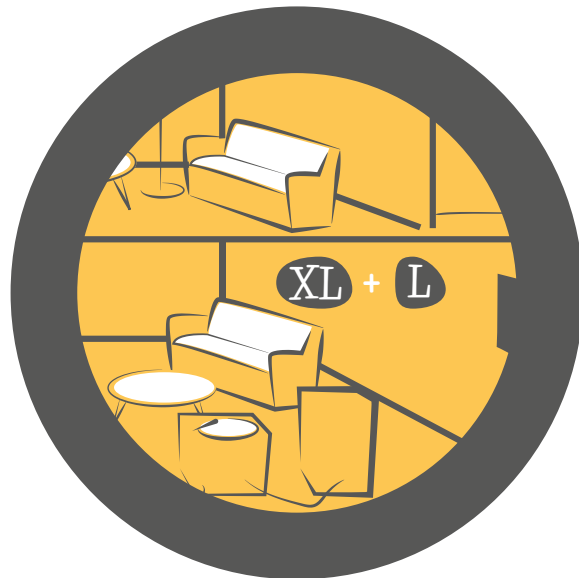
Die Lösung: unsere **mobilen Zusatzheizungen**.

Auspacken, anstecken, warm!

# 4 Schritte zu Ihrer heatness®-Heizung

1

**GRÖSSE**  
BESTIMMEN




2

**POSITION**  
FESTLEGEN



3

**SERIE**  
WÄHLEN



4

**STEUERUNG**  
WÄHLEN



## GUT ZU WISSEN!

Heizen Sie Ihr Haus oder Ihre Wohnung ganz einfach - Raum für Raum. Sparen Sie sich das mühsame Verlegen von Rohren und die regelmäßigen Wartungskosten. Die Betriebskosten sind ähnlich wie bei Öl- oder Gasheizungen - die Anschaffungskosten sind jedoch bei Weitem günstiger!

Hier geht's  
zum  
Video:





# 1. Größe bestimmen

## UNSER TIPP

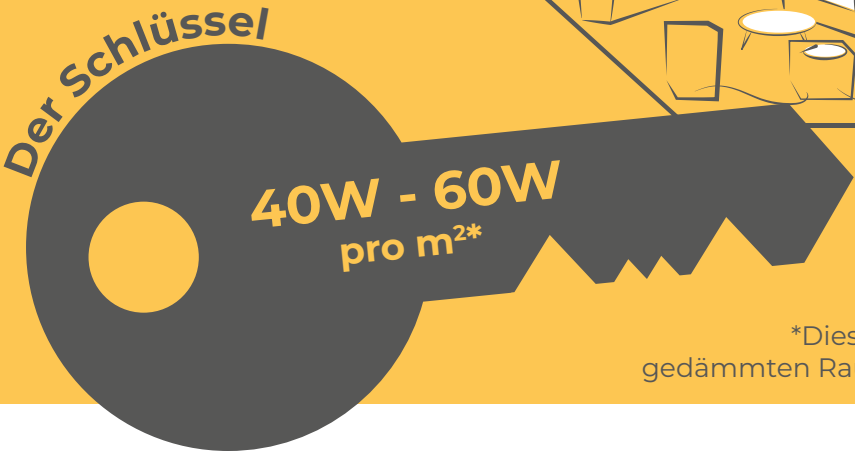
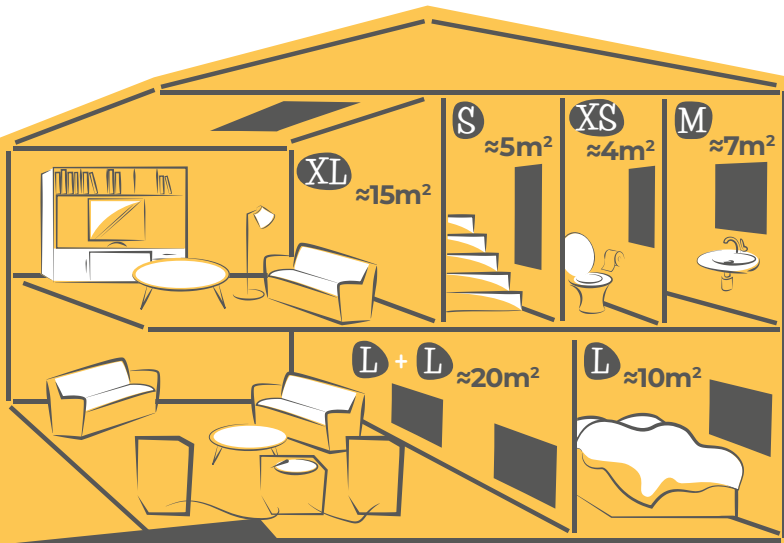


Bei **schlechter Isolierung** oder **höherem Wärmebedarf** (z.B. im Bad) empfiehlt es sich **aufzurunden** oder zur **nächstgrößeren Heizung** zu greifen!

Hier geht's  
zum  
Kontakt:



Wir unterstützen  
Sie gerne bei  
der Berechnung.  
**Kontaktieren Sie uns  
einfach!**



\*Diese Angaben basieren auf einem gut gedämmten Raum mit einer Raumhöhe von 2,5 m.

# Welche Größe passt?

Die richtige **Heizungsgröße** sowie die **Heizleistung** orientieren sich an der **Raumgröße**:

XL

600 - 800 Watt  
60x120 cm

~ 15 m<sup>2</sup>

L

450 - 600 Watt  
60x90 cm

~ 10 m<sup>2</sup>

M

300 - 400 Watt  
60x60 cm

~ 7 m<sup>2</sup>

S

400 Watt  
30x120 cm

~ 5 m<sup>2</sup>

XS

300 Watt  
30x90 cm

~ 4 m<sup>2</sup>

## 2. Position festlegen

### UNSER TIPP



Egal für welche Position Sie sich entscheiden, das Wichtigste ist, dass die Heizung ungehindert dorthin „strahlt“, wo Sie es warm haben möchten.

Die Heizung sollte **nicht durch ein Möbelstück** etc. **verstellt werden**. Die Wärmestrahlung sollte möglichst **viele Gegenstände** im Raum **erreichen**.



Die Heizungen sollte man dort montieren, wo man sich im Raum am ehesten aufhält. Die Heizungen sollten **in das Zimmer hinein heizen**.

Bei einer Deckenhöhe von über 3 Meter empfiehlt es sich die Heizung auf eine normale Raumhöhe abzuhängen.


## Wohin mit der Heizung?

Eine Infrarotheizung kann entweder an der Wand oder an der Decke montiert werden.


Bei der **Deckenmontage** profitiert man von einer **höheren Effizienz** und spart sich zugleich den Platz an den Wänden, da die Infrarotheizung unauffällig und flach an der Decke montiert wird.

Der **Vorteil der Wandmontage** ist ganz klar der, dass die Montage selbst in der Regel einfacher ist. Auch hat man eine größere Auswahl bei den Modellen der Infrarotheizung.

Alternativ zur Wand- oder Deckenmontage kann man unsere Infrarotheizungen auch **freistehend** aufstellen. So bleibt die Heizung mobil.



Deckenmontage




Wandmontage



Mobile Heizung



Hier geht's  
zum  
Video:



### 3. Serie wählen

#### GUT ZU WISSEN!



Mit unserer speziellen **Keramikoberfläche** haben Sie eine **optimale Wärmestrahlung**.

Der **Emissionsgrad** ist **um vier Prozent höher als bei** unserer **Simpel-Serie**.

### Heizungen für jeden Stil

Sobald Sie die gewünschte Position Ihrer Infrarotheizung gewählt haben, können Sie sich bei unseren Infrarotheizungen **die passende Oberfläche aussuchen**.

Mit unseren **Simpel-Modellen** bieten wir Ihnen **eine einfache und günstige Infrarotheizung mit Rahmen** an.

Für eine **individuelle Note** in Ihrem Zuhause sorgen unsere **Bildheizungen**. Diese können entweder mit einem Wunschemotiv oder einem Motiv aus unserem Bilderkatalog bedruckt werden.

Soll es moderner sein, dann liegen Sie mit unseren **rahmenlosen Glasheizungen** richtig im Trend. Diese sind mit weißem und schwarzem Glas erhältlich.

Unsere **Spiegelheizungen** sind besonders im Bad oder im Vorzimmer beliebt.

Für **höchste Effizienz** haben wir unsere **Keramikheizungen**. Diese sind unsere Topmodelle und kommen vor allem **bei einem hohen Heizbedarf** zum Zug.

Simpel PRO



Glas Keramik



Glas Weiß




Glas Schwarz



Spiegel



Simpel Bild





# Deckenheizungen

Eine **Infrarotheizung für die Decke** ist die **ideale Lösung**, da der **Heizkörper die Wärme optimal verteilt, effizient ist** und sich **in Ihre Raumumgebung eingliedert**. Hier strahlt die **Infrarotwärme kegelförmig auf die Wohnfläche** und erwärmt so von oben nach unten. Je nach individueller Raumkonzeption und persönlichem Wärmebedürfnis bieten wir Ihnen **unterschiedliche Infrarotheizungen in Design und Material** an.

Für die **Deckenmontage** eignen sich folgende **Modelle**:

## Simpel PRO Decke direkt

Für alle Räume mit  
Standard Deckenhöhe.

Durch die  
Deckenmontage  
sorgen diese Modelle  
für die optimale  
Wärmeverteilung  
im Raum.



## Simpel PRO Decke abgehängt

Zum flexiblen  
Abhängen der  
Heizungen bei  
höheren Decken.

Ab 3 m Raumhöhe  
sollte die Heizung  
abgehängt werden.

## Keramik Decke direkt

Durch den maximalen  
Emissionsgrad und  
das edle Design  
sind diese Modelle  
das Highlight der  
Deckenserie.





# Simpel PRO Decke



Das Modell **Simpel PRO Decke** eignet sich für **alle Räume mit einer Standarddeckenhöhe**.

Durch die Deckenmontage sorgt dieses Modell für die optimale Wärmeverteilung im Raum.

**Simpel Decke**  
600W  
60×120cm  
VCIR-600-C

**XL**

€ 389,-

**Simpel Decke**  
450W  
60×90cm  
VCIR-450-C

**L**

€ 319,-

**Simpel Decke**  
300W  
60×60cm  
VCIR-300-C

**M**

€ 249,-

# Simpel PRO Decke abgehängt

Mit dem dazupassenden **Montageset** eignet sich das Modell **Simpel PRO Decke** auch zum flexiblen **Abhängen der Heizungen bei höheren Decken**.



**Tipp:**  
Bitte geben Sie bei der Bestellung an, dass es sich um das abgehängte Deckenmodell handelt!

**Simpel Decke**  
600W  
60×120cm  
VCIR-600-C

**XL**

€ 389,-

**Simpel Decke**  
450W  
60×90cm  
VCIR-450-C

**L**

€ 319,-

**Simpel Decke**  
300W  
60×60cm  
VCIR-300-C

**M**

€ 249,-



Montageset  
C-02



# Keramik Decke direkt

Durch den **maximalen Emissionsgrad** und die **moderne Optik** ist dieses Modell das Highlight der Deckenserie. Zudem **gliedert es sich optisch dezent in seine Raumumgebung ein**, da die Decke die größte, ungenutzte Wohnfläche darstellt.



**Glas  
Keramik  
Decke**  
600W  
60×120cm  
VCIR-600-P-K-C

**XL**

€ 699,-

**Glas  
Keramik  
Decke**  
450W  
60×90cm  
VCIR-450-P-K-C

**L**

€ 589,-

**Glas  
Keramik  
Decke**  
300W  
60×60cm  
VCIR-300-P-K-C

**M**

€ 479,-



# Wandheizungen

Bei heatness® sind wir uns darüber im Klaren, dass es nicht nur eine einzige Wandheizung für jedes individuelle Bedürfnis geben kann. Deshalb bieten wir Ihnen eine **Vielzahl von Modellen**, die keine Wünsche offen lassen.

Die elektrische Wandheizung finden Sie bei uns **in verschiedenen Materialien und Designs**. Jeder unserer Wandheizkörper ist einzigartig und sorgt **für ein optimales Raumklima**.

Unsere **Modelle** für die **Wandmontage**:

## Simpel PRO Wand

Durch die neutrale Form und Farbe der Heizung fügt sie sich zurückhaltend in jeden Raum ein.

## Simpel PRO Bild

Bildheizungen verschönern Ihren Raum optisch und sind die perfekte Kombination aus Dekor und Heizung.

## Glas

Die Glasheizungen sind mit weißem oder schwarzem Sicherheitsglas verfügbar und eignen sich perfekt für moderne Wohnräume.

## Spiegel

Spiegelheizungen werten mit ihrer Eleganz sowohl Ihr Badezimmer als auch Ihren Eingangsbereich optisch auf.

## Keramik

Die spezielle Keramikoberfläche bietet die beste Wärmeleitung und sorgt für eine optimale Wärmestrahlung.

# Simpel PRO Wand

Diese Infrarotheizung fügt sich mit ihrem unaufdringlich klassischen Design nahtlos in jede Umgebung ein.

<b>Simpel Wand</b> 600W 60×120cm VCIR-600 <b>XL</b> € 389,-	<b>Simpel Wand</b> 300W 30×90cm VCIR-300-L <b>XS</b> € 199,-	<b>Simpel Wand</b> 400W 30×120cm VCIR-400-L <b>S</b> € 249,-
	<b>Simpel Wand</b> 450W 60×90cm VCIR-450 <b>L</b> € 319,-	<b>Simpel Wand</b> 300W 60×60cm VCIR-300 <b>M</b> € 249,-

# Keramik

Durch den **maximalen Emissionsgrad** und die **moderne Optik** ist dieses Modell das **Highlight der Wandserie**.

Unsere spezielle Keramikoberfläche bietet die beste Wärmeleitung und sorgt für eine optimale Wärmestrahlung.

<b>Glas Keramik</b> 800W 60×120cm VCIR-800-P-K <b>XL</b> € 699,-	<b>Glas Keramik</b> 600W 60×90cm VCIR-600-P-K <b>L</b> € 589,-	<b>Glas Keramik</b> 400W 60×60cm VCIR-400-P-K <b>M</b> € 479,-
---	---	---



# Glas schwarz oder Glas weiß

Ihr elegantes und modernes Aussehen sowie ihre effiziente Wirkungsweise machen unsere Infrarotheizungen aus Glas zu mehr als einer Heizung. Die **schlanke Bauweise** dieser **rahmenlosen Modelle** wird durch speziell gefertigtes **ESG-Sicherheitsglas** gewährleistet.

**Glas schwarz oder weiß**

**XL**

800W  
60×120cm  
VCIR-800-P-B  
VCIR-800-P-W

€ 499,-

**Glas schwarz oder weiß**

**L**

600W  
60×90cm  
VCIR-600-P-B  
VCIR-600-P-W

€ 399,-

**Glas schwarz oder weiß**

**M**

400W  
60×60cm  
VCIR-400-P-B  
VCIR-400-P-W

€ 299,-

# Spiegel

Bei **Platzmangel** im Badezimmer oder im Eingangsbereich ist dies die **perfekte Kombination aus Heizung und Spiegel**.

**Spiegel**

**XL**

800W  
60×120cm  
VCIR-800-P-M

€ 599,-

**Spiegel**

**L**

600W  
60×90cm  
VCIR-600-P-M

€ 499,-

**Spiegel**

**M**

400W  
60×60cm  
VCIR-400-P-M

€ 399,-

# Simpel PRO Bild



Bildheizungen verschönern Ihren Raum optisch und sind die **perfekte Kombination** aus **Dekor** und **Heizung**.

**Simpel Bild**

**XL**

600W  
60×120cm  
VCIR-600-M

€ 499,-

**Simpel Bild** 300W

30×90cm

VCIR-300-LM

**XS**

€ 299,-

**Simpel Bild** 400W

30×120cm

VCIR-400-LM

**S**

€ 349,-

**Simpel Bild**

**L**

450W  
60×90cm  
VCIR-450-M

€ 399,-

**Simpel Bild**

**M**

300W  
60×60cm  
VCIR-300-M

€ 299,-

# Simpel PRO Bild - Motive

**! UNSER TIPP**

**Gestalten Sie Ihre individuelle Bildheizung!**  
Sie können ein Motiv aus unserem **Bilderkatalog** wählen oder uns ein **individuelles Motiv** zusenden.

Hier geht's zum **Bilderkatalog:**



# Badheizkörper

Träumen Sie von **wohlig warmen Handtüchern**? Mit unseren Badezimmerheizkörpern erreichen Sie das und ein zusätzlich **gewärmtes Badezimmer** im Handumdrehen.

Wählen Sie das **passende Modell für Ihre Bedürfnisse** und erweitern Sie die heatness®-Infrarotheizung mit einem oder zwei Handtuchhaltern. Durch die **angenehme Strahlungswärme** können Sie Ihre Handtücher rasch trocknen und anwärmen. Wenn Sie diese danach entfernen und die Heizung frei in den Raum strahlen kann, wird Ihr Badezimmer zusätzlich beheizt.

Unsere **Modelle** für die **Wandmontage**:  
Simpel PRO, Glas Keramik und Glas schwarz oder weiß.




# Simpel PRO

Diese Infrarotheizung ist die **perfekte Kombination** aus effizienter **Heizung** und angenehmen **Handtuchtrockner**.



**Simpel Wand**  
600W  
60×120cm  
VCIR-600-T  
*inkl. 2 Handtuchhalter*



€ 468,80

**Simpel Wand**  
450W  
60×90cm  
VCIR-450-T  
*inkl. 2 Handtuchhalter*



€ 398,80

# Glas Keramik

Höchste Effizienz und erstklassiges Design - diese Kombination wird den höchsten Ansprüchen gerecht.

Glas Keramik

800W

60×120cm

VCIR-800-P-K-T

inkl. 2 Handtuchhalter



XL

€ 778,80

Glas Keramik

600W

60×90cm

VCIR-600-P-K-T

inkl. 2 Handtuchhalter



L

€ 668,80

# Glas schwarz oder Glas weiß

Die edle Glasoberfläche dieser Modelle verhilft Ihrem Badezimmer zu zusätzlichem Glanz.

Glas Schwarz oder Weiß

800W

60×120cm

VCIR-800-P-B-T

VCIR-800-P-W-T

inkl. 2 Handtuchhalter



XL

€ 578,80

Glas Schwarz oder Weiß


600W

60×90cm

VCIR-600-P-B-T

VCIR-600-P-W-T

inkl. 2 Handtuchhalter



L

€ 478,80



## 4. Steuerung wählen



### ... direkt an der Steckdose oder am Handy

heatness® Infrarotheizungen können folgendermaßen gesteuert werden:

- **einfach** im Raum per Funk
- **smart** mit Smartphone und Fernsteuerung per Handy
- **klassisch** fix verkabelt

Alle heatness®-Infrarotheizungen werden standardmäßig mit Stecker geliefert. Der Stecker kann, je nachdem, ob die Geräte über die Steckdose angeschlossen oder fix verkabelt sind, beibehalten oder entfernt werden.

Alle Thermostate von heatness® entsprechen den Vorgaben der Ökodesign Richtlinie.



# Einfach - Smart Steuerung Bluetooth

! Temperaturregelung    ))) Fernsteuerung    ⌚ Zeitsteuerung

- ON/OFF
- Temperatur per Funksteuerung einstellbar (DEUS TH07)
- Steuerung von bis zu 2 Schaltbox-Empfängern (MARIA Box RL07-B)
- MARIA Box ganz einfach zu montieren (Steckverbindung)
- mit Smartphone App per Bluetooth®-Verbindung vor Ort programmierbar

## DEUS TH07

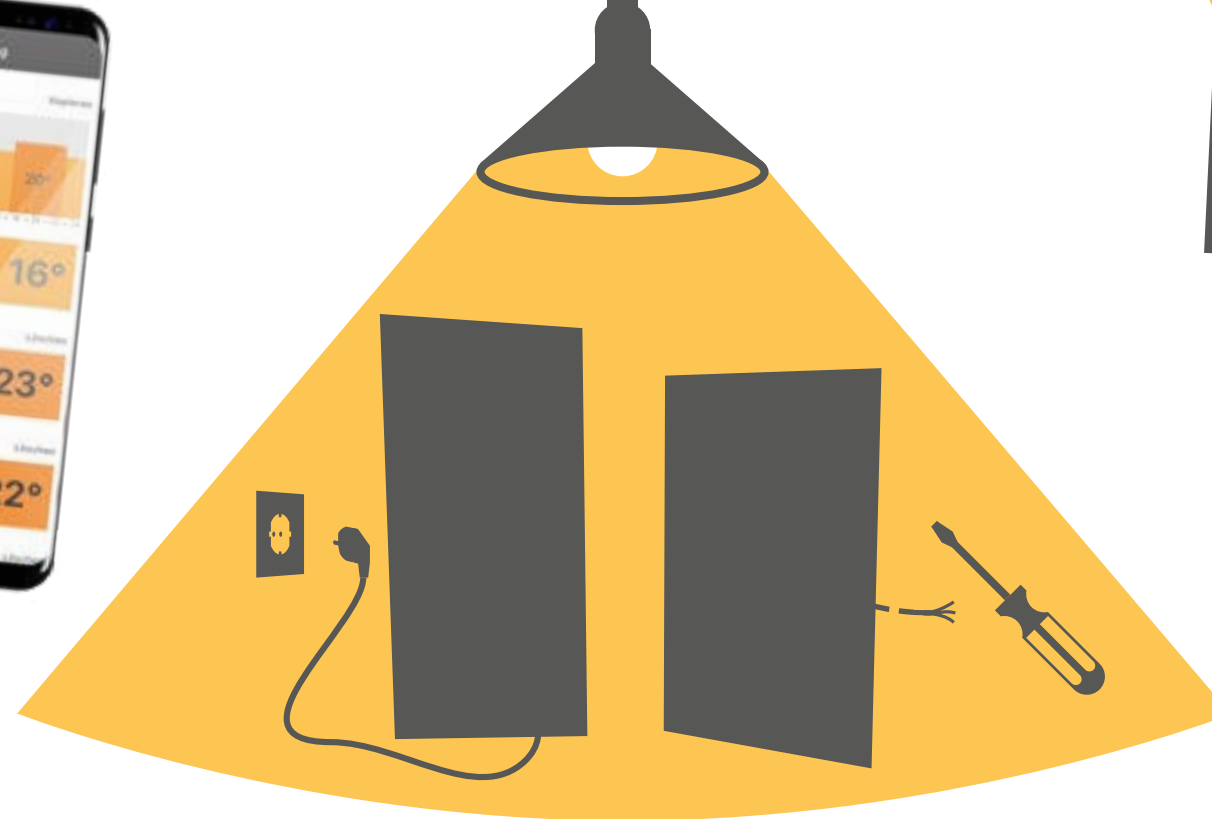


€ 44,90

## MARIA RL07-B



€ 34,90



# Fix verkabelt - Unterputzverkabelung

! Temperaturregelung    ⌚ Zeitsteuerung

- ON/OFF
- Temperatur am Gerät einstellbar
- programmierbar

Infrarotheizungen können auch unsichtbar mit Unterputzkabel gesteuert werden. Hierfür wird die Heizung mit einem fix verkabelten Thermostat verdrahtet.



## GUT ZU WISSEN!

Wenn Sie schon einmal eine Deckenlampe montiert haben, fällt Ihnen diese Montage auch leicht.

## TH40



€ 49,90

# Smart Home - Smart Steuerung WLAN

! Temperaturregelung    ))) Fernsteuerung    ⌚ Zeitsteuerung

Mit der **Homematic IP Heizungssteuerung** lassen sich Ihre Infrarotheizungen bequem aus der Ferne steuern. So erwartet Sie Ihr Zweitwohnsitz bereits vorgewärmt. Auch die Einstellung von **individuellen Heizprofilen** ist mit der **Homematic-App** möglich.

Die Raumtemperatur lässt sich über ein **Wandthermostat**, **per App** oder über einen **Sprachassistenten** wie Amazon Alexa oder Google Assistant regulieren. Der **Access Point** (HMIP-HAP) wird nur einmal pro Haushalt benötigt. Er ermöglicht die Kommunikation zwischen Ihrem Smartphone und den Thermostaten.

## Direkt verkabelt (Unterputz)



€ 49,99




€ 59,99



HMIP-FSM16

€ 59,99



## Über die Steckdose



€ 49,99




€ 59,99



HMIP-PSM

€ 49,99







# Heizung und Licht steuern

Das **Homematic IP System** ermöglicht es, **am gleichen Stromanschluss** sowohl die **heatness®-Infrarotheizung** als auch das **Licht** zu **betreiben**. Hierfür werden **Heizung und Licht mit** jeweils einem **eigenen Aktor** angeschlossen.

Die Steuerung übernimmt beim **Licht** ein **Wandtaster**, die **Heizung** wird mittels **Thermostat** geregelt.

## Mit einem System Heizung und Licht steuern!





# Zusatzheizungen

Sie haben schon eine Heizung, aber **einzelne Räume oder Bereiche werden einfach nicht warm** genug?

Die **mobilen Zusatzheizungen** von heatness® können Sie überall dort hinstellen, wo Sie es wohlig warm haben möchten, oder optional auch an die Wand hängen.

Diese Zusatzheizung gibt es **mit praktischen Standfüßen in drei Größen**.

Mit dem DEUS-Thermostat können Sie ganz einfach Ihre Wohlfühltemperatur einstellen und die angenehme Wärme unserer Infrarotheizungen genießen.



## Welche Größe passt?

Die richtige **Heizungsgröße** sowie die **Heizleistung** orientieren sich an der **Raumgröße**. Die Angaben basieren auf einem gut gedämmten Raum mit 2,5 Meter Raumhöhe.

**XL**

**800** Watt  
60x120 cm

**~ 20 m²**

**L**

**600** Watt  
60x90 cm

**~ 15 m²**

**M**

**400** Watt  
60x60 cm

**~ 10 m²**

### Mögliche Einsatzbereiche der mobilen Infrarotheizungen:

Eine mobile Infrarotheizung kann überall dort verwendet werden, wo es entweder keine fixe Heizung gibt, oder die derzeitige Heizleistung nicht ausreicht – egal ob Sie sich für eine Wandmontage oder das Aufstellen mit Standfüßen entscheiden.

Badezimmer  Wohnmobil   
Wintergarten  Schreibtisch 

Zusatzheizungen

41

# Simpel Mobil



Diese Zusatzheizung sorgt für wohlige Wärme, **wo immer Sie möchten.**

Diese Heizungen sind sowohl für die **Wandmontage** als auch als **Standmodell** geeignet (Standfüße und Wandaufhängung sind inkludiert).

## Simpel Mobil

**XL**

800W  
60×120cm  
VCIR-800-S

€ 299,-

## Simpel Mobil

**L**

600W  
60×90cm  
VCIR-600-S

€ 249,-

## Simpel Mobil

**M**

400W  
60×60cm  
VCIR-400-S

€ 199,-





## Simpel Mini - Schreibtischheizung

Haben Sie Konzentrationsschwierigkeiten, weil die Kälte zwickt und der Luftzug Ihre Knöchel streift? Die Arbeit will keinen Spaß machen, weil es einfach zu kalt ist? **Speziell für Ihren Arbeitsplatz** oder überall sonst, wo die Füße frieren, ist unsere Schreibtisch-Infrarotheizung die Lösung, um wieder Zuversicht in Ihren Arbeitsalltag zu bringen – denn bekanntlich ist bei kalten Füßen die Erkältung nicht weit!

Durch die kompakte Bauweise passt diese Heizung **unter jeden Tisch** und sorgt für angenehme Wärme sowie Arbeitsatmosphäre: Hier schafft Wärme Freude und Produktivität! Alternativ kann das Simpel Mini Modell auch an der Wand oder unter der Tischplatte montiert werden (Montagematerial und Standfüße sind inkludiert).



**Simpel Mini**

100W

30×60cm

VCIR-100-S

€ 129,-



# Wirkung einer Infrarot-Zusatzheizung

Eine Infrarotheizung **erwärmt durch direkte Wärmestrahlung** alle festen Gegenstände, wie z.B. Wände, Boden, Decke und Möbel. Diese Wärme wird in den Gegenständen gespeichert und langsam und gleichmäßig in den Raum abgegeben. Auf der Haut spüren wir diese Wärme ebenfalls, Beispiel hierfür sind unter anderem die Sonne, ein Kachelofen oder ein Lagerfeuer.

Je nach Wärmebedarf haben wir **drei Größen** zum **Aufhängen** oder auf praktischen **Standfüßen** zur Auswahl. Dank **optional wählbaren Thermostaten** können Sie genau die Temperatur einstellen, die Sie wünschen. Dazu stecken Sie sowohl Thermostat als auch die Infrarotheizung zusammen an eine Steckdose.

**Aufstellen oder aufhängen, anstecken, losheizen – so einfach geht das nur bei heatness®.**



# Steckdosenthermostate

Unsere heatness®-Infrarotheizungen können Sie mit Thermostaten ganz einfach **über** eine gewöhnliche **Haushaltssteckdose steuern**.

Zwischenstecker und Heizung anstecken und per Funk drahtlos die Temperatur regeln.

## Thermostatstecker Funk mit App

- ! Temperaturregelung
- ))) Fernsteuerung
- 🕒 Zeitsteuerung

TH07



€ 44,90

RL07-A



€ 34,90

Einfaches Einstellen der Temperatur per Drehknopf, Wochenprogramm mit Smartphone-App und Bluetooth® erstellen, mit Magnethalterung für die Wand.

## Thermostatstecker

- ! Temperaturregelung

TCU



€ 29,90

ON/OFF, Temperatur am Gerät einstellbar, mit Frostschutzfunktion.





# heatness® - Qualität

heatness®-Infrarotheizungen erzeugen **gesunde Wärme, die leistbar ist!**

✓ **8 Jahre Garantie**

Jedes unserer Produkte wird sorgfältig hergestellt und besitzt keine abnutzbaren oder bewegliche Teile. Daher sind wir von der Langlebigkeit unserer Heizungen überzeugt, sodass wir Ihnen **8 Jahre Garantie** anbieten.

✓ **TÜV GS geprüft**

Bei uns stehen **Ihre Sicherheit** und die **Qualität unserer Produkte** an **erster Stelle**. Aus diesem Grund sind alle unsere Heizungen TÜV-zertifiziert. Der TÜV Rheinland ist eine angesehene und unabhängige Zertifizierungsstelle, die den höchsten Standards und Kriterien folgt. Das GS-Zertifikat (geprüfte Sicherheit) bestätigt, dass die Infrarotheizungen von heatness® den Anforderungen an **Sicherheit, Effizienz** und **Umweltverträglichkeit** nicht nur entsprechen, sondern diese sogar übertreffen.

✓ **sofort lieferbar**

Als **Hersteller der Heizungen** bieten wir **ständige Verfügbarkeit** und **rasche Lieferung**. Innerhalb von nur wenigen Tagen erhalten Sie Ihre Infrarotheizung nach Hause geliefert oder können diese in einer unserer Filialen jederzeit selbst abholen.

✓ **in Österreich entwickelt**

In Zusammenarbeit mit namhaften Prüfinstituten und Laboren sind wir **ständig** bestrebt, unsere **Produkte weiter zu verbessern** und Ihnen das bestmögliche Ergebnis zu einem unschlagbaren Preis anzubieten.

## heatness® – Die erste Wahl bei Infrarotheizungen

heatness® ist ein **österreichisches Unternehmen**, welches sich **höchsten Qualitäts- und Effizienzkriterien verschrieben** hat. Wir liefern Ihnen ein **Top-Produkt** zu einem **unschlagbaren Preis**.

Als Hersteller sind wir in der Lage **alle Stufen des Produktionsprozesses selbst unter Kontrolle** zu haben und Ihnen somit Infrarotheizungen **am neuesten Stand der Technik** anbieten zu können.

Mittlerweile können wir mit unseren **Filialen** und weit über **500 Fachpartnern** unsere Infrarotheizungen europaweit anbieten.

**Überzeugen Sie sich selbst von unserer Spitzenqualität!**



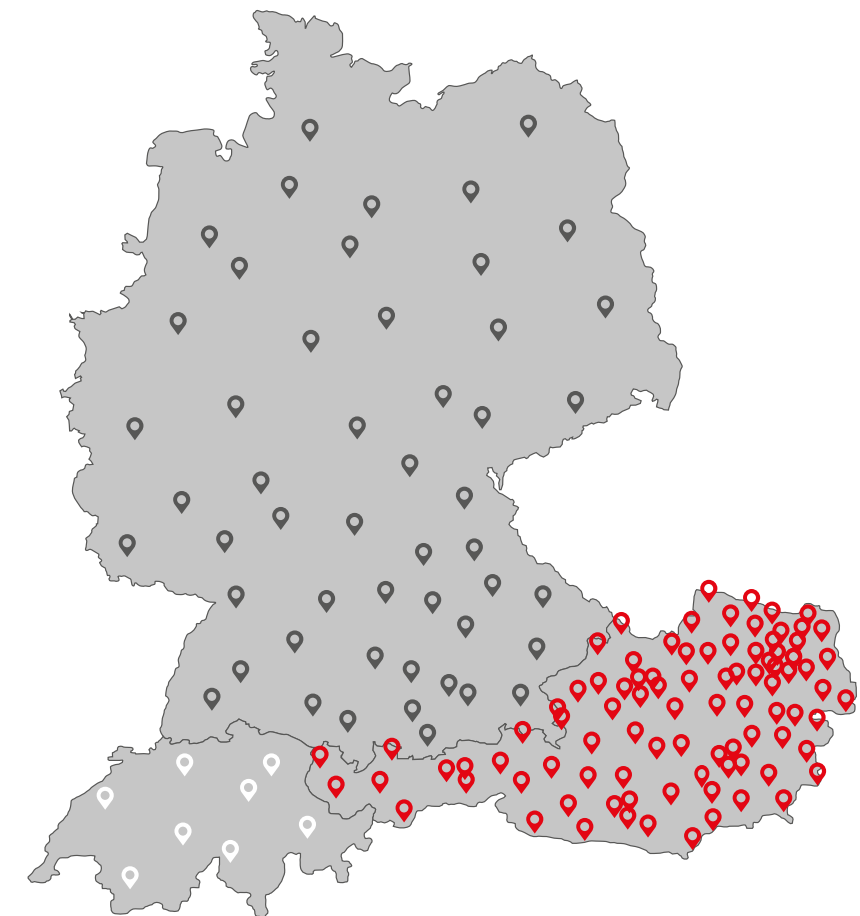
# Unsere Partner

## heatness® und seine Partner stehen Ihnen zur Seite

Egal ob Sie Ihre Heizung in wenigen Minuten selbst montieren möchten oder lieber durch einen unserer Fachhändler dabei unterstützt werden wollen - schnelle und einfache Wärme ist bei heatness® garantiert.

Dank der simplen Montage wird die Installation der Heizung zum Kinderspiel. Fragen Sie uns nach einem **Montagepartner**!

Hier geht's  
zum  
Kontakt:



Mit **mehr als 500 qualifizierten Fachpartnern** in **Österreich**, **Deutschland** und der **Schweiz** helfen wir Ihnen gerne, den perfekten **heatness®-Montagepartner** zu finden.

# heatness®-Shops:

## Shop WIEN NORD

(S2, Abfahrt Rautenweg)  
Rudolf Hausner Gasse 3  
1220 Wien  
**01/890 36 28**

## Shop WIEN SÜD

(gegenüber SCS/IKEA | an der Triester Straße)  
Hubatschstraße 3  
2345 Brunn am Gebirge  
**02236/32 00 65**

## Schauraum GRAZ

(im Center West)  
Weblinger Gürtel 25  
8054 Graz



**[www.heatness.at](http://www.heatness.at) | [verkauf@heatness.at](mailto:verkauf@heatness.at)**

**Alle Preise ab Lager/Shop inkl. 20% MwSt.  
Garantie: 8 Jahre**

Alle Angaben ohne Gewähr. Satz- und Druckfehler, Preis-  
sowie Informationsänderungen vorbehalten.

**heatness® GmbH**

Firmensitz: Rudolf Hausner Gasse 3, 1220 Wien  
+43 1 890 36 28 | [office@heatness.at](mailto:office@heatness.at)  
UID ATU66072448 | FN 354456i | Handelsgericht Wien

